



Share happy moments

仲間と集い、笑い、語らう

世の中が大きく変わった今、
ただ時間や場所を共有するというコトがこんなにも尊いことだったのか…

でも、今までと違うからこそ大切なコトに気がつくこともある

お互いのことを思いやりながら新しい価値観や考え方をみんなで創っていく

やっぱり 人生には“たのしいコト”がひとつでも多いほうが良い

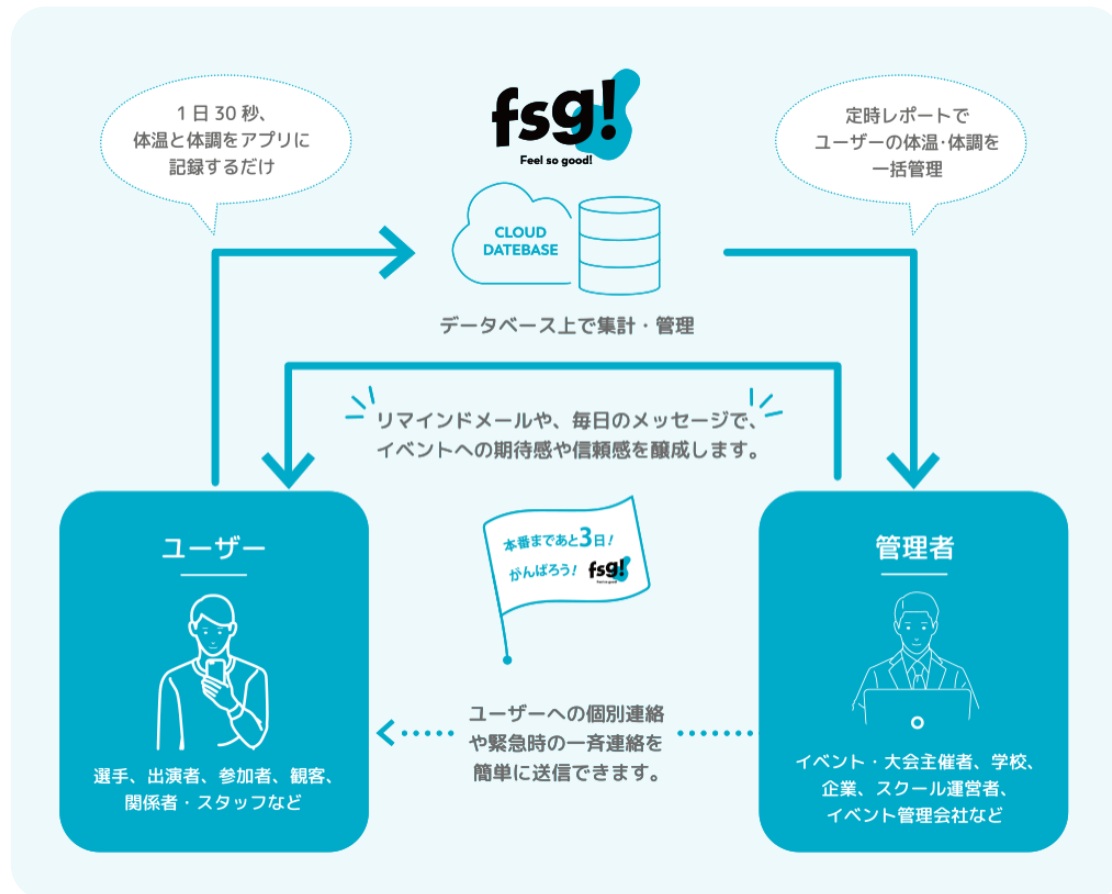
みんなが安心して集い、笑顔を分かち合える
ニュースタンドを創りあげていきましょう

Feel so good! ってどんなアプリ?



Feel so good! は、大会やイベントなどの”ハレの場”に安心して集い、楽しい時間を共有するために、日々、データベース上で体温や体調を記録・共有し、管理者が一元管理できるアプリです。


イベント登録が完了したら、入力されたデータをイベント側で取得しにいくので、ユーザーが個別に入力する必要はありません。



01 リマインドメール

ユーザーは毎朝届くメールを開けて、Feel so good!な1日をスタート。忙しくて入力を忘れてしまった方には、お昼と夕方に再度送信されます。

※複数イベント登録しても、入力はまとめて一回だけで大丈夫



02 1日1回30秒! 体温・体調記録

ユーザーは体温と体調を毎朝30秒で記録! イベント管理者の管理画面では、イベント登録したユーザーの情報を一元管理一覧表示。

※プルダウンで簡単入力&記入ミスを軽減

※接触確認アプリ(COCoA)と併用し感染拡大を予防



03 アラート表示とメモ機能

体温に変調があったときには、イエロー(37.0℃~37.4℃)、レッド(37.5℃以上)のアラートがユーザー側・管理側の両方に表示されます。メモ機能も活用し、日々の体調や行動の記録を残せます。



※ダウンロード不要、誰でもブラウザで使えます。

体温・体調記録を一括管理

- ・期間中、登録メンバーの記録を一元管理
- ・夕方届くレポートで記入状況と体調不良者を事前に把握

毎朝の定時メールで記入漏れをSTOP!

- ・イベント登録期間中は、毎朝リマインドメール送信
- ・未記入者へはお昼と夕方に再度リマインド

複数イベントの設定が可能

- ・大会やセミナーなどで、参加カテゴリー毎でのイベント設定が可能
- ・リーグ戦など長い期間でのカスタマイズ設定が可能
- ・参加者が複数イベントに登録した場合でも、1日1回の入力で大丈夫

受付リストへの汎用性も考慮

- ・参加区分の細かい設定が可能
- ・この人どこの誰だっけ? という名簿や一覧での手間を解消
- ・参加者のカテゴリ化とリスト作成を簡略化

イベントオリジナルページを作成

- ・イベントのロゴやイベント情報などの掲載が可能
- ・日々のメッセージで参加者のモチベーションを維持

緊急時の一斉メールなど危機管理対策

- ・体調不良者を抽出し、個別連絡で状況確認
- ・参加者への一斉メールで、緊急連絡が可能

クラウド上の情報管理で安全性も向上

- ・個人情報をクラウド上に保管
- ・ペーパーレス化や運営業務の効率化に効果大

※弊社はJAPHICマークを取得し安全に運用しています



Saley Point

シンプルな操作性

for USERS

みんなが毎日使うからこそ、シンプルな操作性が求められます。

複数イベントでも入力是一回！

日々正確な記録が必要とされる情報収集は、その場ですぐできるが重要となります！

✓ 1日 30 秒で体温や体調の記録が可能

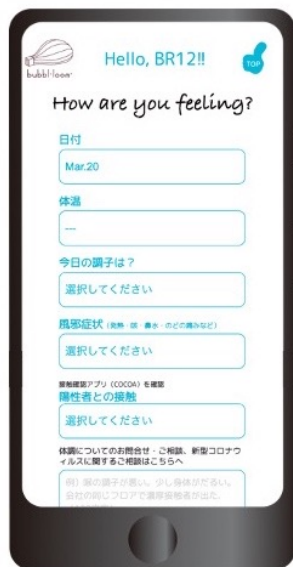
- ・ 体温異常時のアラートを 2 段階で設定
- ・ プルダウンで簡単入力 & 記入ミスを軽減
- ・ 複数イベントも1日1回の入力で大丈夫

✓ 毎朝の定時メールで記入漏れを防止

- ・ 毎朝 6:00 にリマインドメール送信
- ・ 未記入者へは 12:00 に再度リマインド

✓ イベントオリジナルページを作成

- ・ イベントのロゴやイベント情報などの掲載が可能
- ・ 日々のメッセージで参加者のモチベーションを維持




記録はシンプル



確認は高い視認性

ユーザー | かんたん4ステップ

step
1



アカウント作成

まずは登録。Feel so good!な記録の準備。一緒に安心安全な環境作りをスタートしよう。

※同じID（アカウント）で子どもの登録も可能です。

※ユーザーIDとパスワードのメモは忘れずに！


step
2



ログインとイベント登録

ユーザーIDとパスワードを入力しアプリにログインしたら、次はイベント登録へ。イベントコードを入力し、参加区分を選んだらポチッと送信。

step
3




毎日の記録

朝のリマインドメールをクリックしたら、体温、体調、風邪症状と接触情報をFsg!に毎日記録。笑顔で集まれる環境をみんなで作ろう!!

※接触確認アプリ（COCOA）の連携も忘れずに！

step
4



確認

毎日の体温と体調を一覧管理。日々の体温の変化を確認することで、健康な日々を過ごしましょう。体温が高めの時は、アラート表示でお知らせします。

Saley Point

完全自動化を実現

for ADMINISTRATOR

無駄なアクション不要の一括管理！

夕方届くレポートメールをチェックして、必要なときに確認するだけ！
緊急時も見やすい画面と一斉連絡で万全のリスクマネジメントが可能！

✓ 体温・体調記録を一括管理

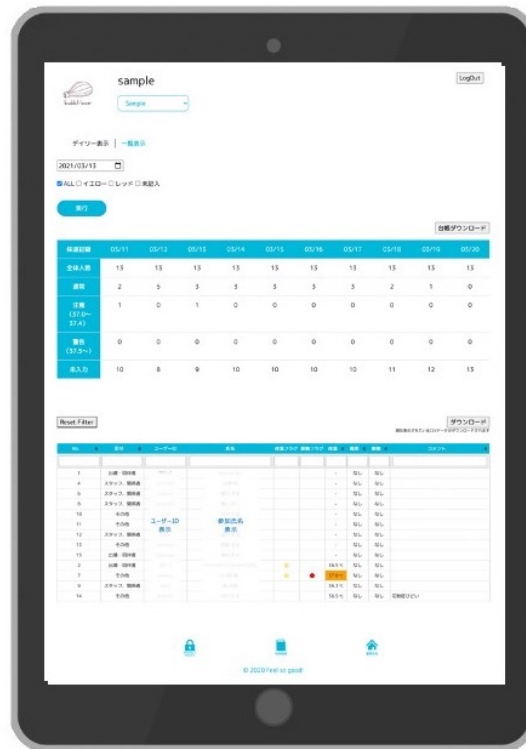
- ・期間中は毎日、管理者へ参加者の入力状況をメール配信
- ・体温・体調記録に問題がある人を事前に把握

✓ 緊急時の一斉メールなど危機管理対策

- ・体調不良者を抽出し、個別連絡で状況確認
- ・参加者への一斉メールで、緊急連絡が可能

✓ クラウド上での情報管理で安全性も向上

- ・個人情報をクラウド上に保管
- ・ペーパーレス化や運営業務の効率化に効果大



アクション不要、日々確認だけでOK

管理者 | わかりやすい操作性

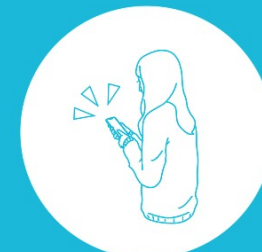
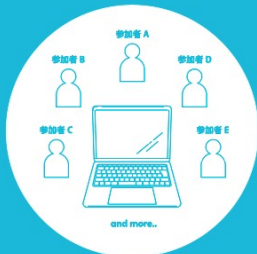


定時レポート

イベント開催に向けて、様々な準備で忙しい毎日。参加者の体調確認もその一つ。管理者には、参加者の入力状況が、毎日レポートメールが届きます。忙しいときも、メールを確認するだけで、大丈夫。

ユーザー情報一元管理

選手やスタッフ、参加者など、全てのイベント関係者の体温体調を、主催者が一元管理してくれる。たったそれだけのことが、参加者に安心感を与えます。



メッセージ通知

毎日使用するアプリだからこそ、モチベーションの維持は大切です。毎日、応援などのメッセージを発信することで、イベントへの期待感や信頼感を醸成します。

緊急時の一斉連絡

不安定な時期だからこそ、リスクマネジメントはしっかりと。Feel so good! を使って、感染症情報をはじめとしたユーザーへのお知らせや緊急連絡を、迅速かつ簡単に送信することが可能です。



1

アカウントを作る。

2

仮登録する。

3

登録メールを確認する。

4

個人情報入力する。

5

登録完了！

Feel so good!

Share happy moments.

ログイン

まだアカウントをお持ちでない方
アカウントを作る

fs9! Feel so good!

毎朝チェックする
メアドが便利です。

Feel so good!

仮登録

登録に使用するE-mailアドレスを記入して「送信」ボタンを押してください。
会員登録に必要なURLをメールでお送りします。
※ドメイン (@feelsogood.style) の受信設定をお願いします。

「メールアドレスを入力」

送信
戻る

fs9! Feel so good!

Feel so good!

仮登録完了

ご登録ありがとうございます。

本登録用メール送信 入力 登録完了

ご登録いただきましたメールアドレスは、本登録用のメールを送信いたしました。
メールに記載されているURLをクリックして、次のステップへ進んでください。
※登録後メールを送信後、一時的にメールが届かない場合があります。

メールが届かない場合

迷惑メールフォルダに、弊社からのメールが振り分けられている可能性があります。
ドメイン指定や受信拒否設定を行なっている場合、メールが受信できない場合があります。
※メールアドレスが変更できるよう、ドメイン (@feelsogood.style) の受信設定をお願いします。

戻る

fs9! Feel so good!

届いたメールをクリック。



Feel so good!

Welcome
アカウント登録

E-mail
ドメイン (@feelsogood.style) の受信を必ず許可してください。
E-mail

ユーザーID
ログイン時に使用します。任意のユーザーIDを設定してください。
※英数字のみ3文字以上8文字以下、使用可能記号「#&_」
ユーザーID (※ログイン用)

パスワード
任意のパスワードを記入してください。
※英数字のみ8文字以上。
パスワード ※ログイン用

お名前
姓 名

住所
都道府県 市区町村

生年月日
1990 1月 1日

ニックネーム
ご自分の好きな名前を登録してください。
ニックネーム ※表記用

ワクチン接種情報
ワクチンは接種しましたか？
〇いいえ 〇はい

個人情報の取得許諾事項
情報及び用途、詳細記録保持等に同意いただくには、イベントの終了日から30日を経過した後に破棄いたします。
5.本サービスは情報共有アプリであり、日々の感染予防及び感染拡大防止対策については、利用者及び主催者の責任にて実施してください。尚、本サービスを利用して発生したいかなる損害に対し、本サービス提供者に故意または重大な過失がある場合を除き、一切の責任を負いません。
個人情報の取得許諾事項を確認いたしました。

確認

fs9! Feel so good!



アカウント作成 HOW TO



まず、下記URLまたはQRコードよりアクセスし、仮登録～届いたメールをクリックし、アカウントを作成してください。

<https://feelsogood.style/entry/>

6

ログイン。

7

マイページから
イベント登録

8

イベントコードを入力

9

登録するイベントを確認し
参加区分を登録。

10

登録完了！



Feel so good!

Hello, friends!!

ユーザーID

パスワード

パスワードを忘れた場合は[こちら](#)

ログイン

戻る

fs9! Feel so good!



fs9! Hello, Fsg! 気分上々!!

Share happy moments.

体調を記録

一覧を見る

イベント登録

fs9! Feel so good!



fs9! Hello, ジュニア!!

Event
イベント登録

イベント主催者から発行されたイベントコードを確認の上、大文字小文字正しく入力してください。

イベントコード

XXXX3321

進む

戻る



fs9! Hello, ジュニア!!

HPSC

大会終了まであと14日
雨の後には虹が出る。信じて歩いていこう

体調を記録

一覧を見る

イベント登録

fs9! Feel so good!



fs9! Hello, ジュニア!!

Event
イベント登録

参加するタイトルにチェックし、参加区分を選択してください。

タイトル HPSC
実施日：2021年12月03日


参加区分

☐ 参加しない
☒ 参加する

11. イベントスタッフ

確認

戻る



【イベントコード】

XXXX1234

イベント毎に設定

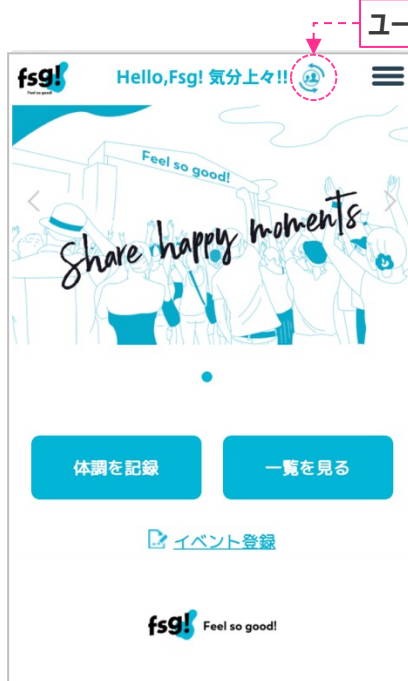
- 参加区分
1. 登録選手
 2. 選手同伴者
 3. JPSA-OB/OG
 4. オフィシャルブランド
 5. 協賛関係
 6. 招待者/ゲスト
 7. プレス/メディア
 8. ステージ出演者
 9. JPSAツアースタッフ
 10. JPSA関係者
 - ✓ 11. イベントスタッフ
 12. テクニカルスタッフ
 13. ケータリングスタッフ
 14. 会場関係者
 15. その他

イベント登録 HOW TO

11

ログイン。

家族ユーザーの切り替えが可能です。



ユーザーの切替

12

体温の記録。

当日の行動記録や体調、接触情報、イベント管理者への連絡などを記入ください。

fsq!Hello, ジュニア!!

How are you feeling?

May. 18 (Tue)

体温

今日の調子は？

選択してください

風邪症状（発熱・咳・鼻水・のどの痛みなど）

選択してください

陽性者との接触
接触確認アプリ（COCA）を確認

選択してください

メモ（行動の記録）

例）喉の調子が悪い。少し身体がだるい。会社の同じフロアで濃厚接触者が出た。（120文字）

登録

戻る

13

一覧の確認。

下にメモが表示されます

37.0-37.4℃だと黄色アラートが点灯します。

37.5℃以上だと赤色アラートが点灯します。

fsq!Hello, ジュニア!!

Have a good day!

May. 18 (Tue)

体温

36.6

体調

fsq!

風邪症状

なし

陽性者接触

なし

May. 17 (Mon)

体温

36.6

体調

fsq!

風邪症状

なし

陽性者接触

なし

PCR検査結果、陰性でした。

May. 16 (Sun)

体温

36.4

体調

fsq!

風邪症状

なし

陽性者接触

あり

体温は平熱に戻りました。PCR検査結果待ち。

May. 15 (Sat)

体温

37.1

体調

bad

風邪症状

なし

陽性者接触

あり

陽性者との接触があり、濃厚接触者の可能性がありますので、PCR検査を受けてください。

May. 14 (Fri)

体温

体調

風邪症状

陽性者接触

May. 5 (Wed)

体温

37.6

体調

bad

風邪症状

あり

陽性者接触

なし

喉の調子が悪いです。

May. 4 (Tue)

体温

体調

風邪症状

陽性者接触

fsq!Feel so good!

体温記録 HOW TO

管理者ページ

ログインの流れ。

当日の集計データを管理者登録されているアドレスへ自動送信いたします。

- ・登録者数、入力者数、アラート発生者数、未入力者数
(以下、参考メール)

1. Fsg!より届くレポートメール記載のURLをクリック
2. ログイン画面へ進む
3. 事前に発行されたイベントコードとPWを入力
4. イベント選択

**info@feelsogood.fun**
「jffc2020の本日(2021-03-21)の集計: 【Feel so good!】
宛先: Feelsogood!運営事務局

定時連絡です。

jffc2020の本日(2021-03-21)の集計です。

全体人数 :50名
通常 :40名
注意 (37.0~37.4) :0名
警告 (37.5~) :0名
未入力 :10名

■管理画面確認ページ
<https://feelsogood.fun/operation/jffc2020/>

新しい生活様式の中の新しい生活マナーで
一緒に楽しい大会を作り上げましょう！

Feel so good! 運営事務局
c-support@feelsogood.fun
平日10:00-18:00、土日祝休み

登録解除をご希望の場合や、エラー・ご質問などございましたら、
お気軽にFeel so good! 運営事務局までお問い合わせください。




・ イベント毎にディレクトリーが違います。
・ それぞれのメール本文のURLからログインお願いいたします。

イベントタイトル
【イベントコード】
XXX1234

イベントコード
XXX1234

管理者用パスワード
1234xxx

送信



© 2020 barefoot republic

SAMPLE


開催日/タイトル
2021年3月27日 JFFCサッカー大会 (幼稚園クラス)
2021年3月29日 JFFCサッカー大会 (小・中学校クラス)
2021年3月30日 JFFCサッカー大会 (高校生・一般クラス)


© 2020 barefoot republic

管理者ページ



EVENT NAME

LogOut

2021年XX月XX日 イベントタイトル

管理者ページでできること。【一覧表示画面】

[デیلیー表示](#)
[一覧表示](#)
[デیلیーコメント一覧](#)

① 集計データ表示 (最新11日分)

- ✓ 登録者数/入力者数/体温異常(イエロー)/体温異常(レッド)/ 接触 (あり)/ 未記入者数

✕无更新

② セレクター&実行ボタン

- ✓ 一覧データ / デイリーデータ / デイリーコメント 切替え

③ 一覽表示 (体温、COCOA接觸)

- ✓ ワクチン情報
- ✓ 体温記録状況一覧表示、
- ✓ アラート表示
- ✓ フィルター/ソート機能
- ✓ データダウンロード（CSV）
- ✓ 過去2週間以内のアラート発生者（体調不良者）の一覧表示

④ 抽出した対象者へのメール送信

⑤ データのダウンロード (CSVファイル)

ワクチン接種回数

現状、あり/なしを回数にシステム変更

Reset Filter

メール送信ボタン

Download

現在表示されているCSVデータがダウンロードされます

ユーザーID

参加区分

イベント登録時にユーザーが選択
理論上100個でも対応可能だが、
プルダウン選択なので20個程度が適当

体温記録	08/21	08/22	08/23	08/24	08/25	08/26	08/27	08/28	08/29	08/30	08/31
全体的人数	85	85	85	85	85	85	85	85	85	85	85
通常	40	69	71	68	70	80	84	71	51	48	45
注意	0	0	0	1	0	0	0	2	2	1	0
警告 (37.5～)	0	1	0	0	0	0	0	0	0	2	1
接触	0	0	0	0	0	0	0	0	0	0	0
未入力	45	15	14	16	15	5	1	12	32	34	39

				Aug.25 水		Aug.26 木		Aug.27 金		Aug.28 土		Aug.29 日		Aug.30 月		Aug.31 火	
No.	区分	ID	NAME	体 温	接 触	体 温	接 触	体 温	接 触	体 温	接 触	体 温	接 触	体 温	接 触	体 温	接 触
2	6.運営スタッフ	12	あり	☑	●	36.3		36.5		36.4		36.5		36.4		38.2	36.6
3	2.Kids E...	756	なし	☑		35.3		36.6		36.4		36.2		36		36.5	36.8
4	4.同伴者	56_757	なし			36.2		36.2		36.1		36.3		36.1		36.9	36.9
5	1.JFFC 出...	758	なし	☑		36.4		36.6		36.5		36.5		36.6		36.3	36.5
6	2.Kids E...	760	なし	☑	●	36.9		36.9		36.9		37		37.2		37.1	36.8
7	9.その他	767	あり	☑		36.6		36.7		36.4		36.6					
8	6.運営スタッフ	768	なし	☑		36.4		36.4		36.3		36.2		36.2		36.2	36.4
9	5.MC/DJ/...	770	なし	☑		36.7		36.5		36.6		36.4		36.4		36.5	36.3
10	3.Women'...	764	なし	☑		36.3		36.5		36.5		36.3		36.2		36.4	36.4
11	1.JFFC 出...	762	なし	☑		36.7		36.7		36.5		36.5		36.3		36.4	36.8
12	1.JFFC 出...	773	なし	☑		36.6		36.4		36.5		36.7		36.5		36.4	36.7
13	4.同伴者	775	なし			36		36.1		36.2		36		36		36.2	36.3
14	5.MC/DJ/...	771	なし	☑		36.2		36.5		36.6		36.3		36.2		36.1	36.7
15	3.Women'...	776	なし	☑		35.7		36.2		36		36		36.1		36	36
16	2.Kids E...	777	なし	☑		36.7		36		36.7		36.5		36.4		36.6	36.4
17	4.同伴者	778	なし	☑		35.7		36.1		36.4		36		35.8		35.8	36
18	1.JFFC 出...	779	なし	☑		36.3		36.6		36.2		36.4		36.5		36.2	36.4

管理者ページ

管理者ページでできること。【デイリー表示画面】

- ① 集計データ表示（最新10日分）
 - ✓ 登録者数/入力者数/体温異常(イエロー)/体温異常(レッド)/ 接触（あり）/ 未記入者数
- ② セレクター&実行ボタン
 - ✓ 一覧データ / デイリーデータ 切替え
 - ✓ デイリーデータ 日付選択
 - ✓ デイリーデータ 表示選択（ALL / イエロー / レッド / 未記入）
 - ✓ 実行ボタン
- ③ デイリー表示（体温、体調、風邪、COCOA接触、メッセージ）
 - ✓ アラート表示
 - ✓ データダウンロード（CSV）
 - ✓ フィルター/ソート機能
 - ✓ 過去2週間以内のアラート発生者（体調不良者）の一覧表示
- 当日の集計データを登録アドレスへ自動送信
 - ・登録者数、入力者数、アラート発生者数、未入力者数



EVENT NAME

Logout

2021年XX月XX日 イベントタイトル

デイリー表示

一覧表示

デイリーコメント一覧

2021/08/30

☒ ALL ☐ イエロー ☐ レッド ☐ 未記入

メモ更新

体温記録	08/21	08/22	08/23	08/24	08/25	08/26	08/27	08/28	08/29	08/30	08/31
全体人数	85	85	85	85	85	85	85	85	85	85	85
通常	40	69	71	68	70	80	84	71	51	48	45
注意	0	0	0	1	0	0	0	2	2	1	0
警告 (37.5~)	0	1	0	0	0	0	0	0	0	2	1
接触	0	0	0	0	0	0	0	0	0	0	0
未入力	45	15	1	16	15	5	1	1	2	1	2

ワクチン接種回数
現状、あり/なしを回数にシステム変更

過去2週間以内のアラートを表示

ログインID

reset filter

ダウンロード

現在表示されているCSVデータがダウンロードされます

No.	加者区分	ログインID	氏名	体温	接触	体温	風邪	接触	コメント
2	6.運営スタッフ			あり	●	36.6℃	なし	なし	復活。絶好調
3	2.Kids E...			なし	●	36.8℃	なし	なし	PCR検査の結果 陰性
4	4.同伴者			なし	●	36.9℃	なし	なし	PCR結果の結果 陰性
5	1.JFFC 出...			なし	●	36.5℃	なし	なし	
6	2.Kids E...			なし	●	36.8℃	なし	なし	
7	9.その他			あり	●	37.2℃	なし	なし	
8	6.運営スタッフ			なし	●	36.4℃	なし	なし	
35	6.運営スタッフ			あり	●	-	なし	なし	
36	6.運営スタッフ			なし	●	36.8℃	なし	なし	
37	6.運営スタッフ			なし	●	-	なし	なし	
38	6.運営スタッフ			あり	●	38.2℃	あり	なし	ワクチン副反応...
39	6.運営スタッフ			あり	●	36.9℃	なし	なし	
40	6.運営スタッフ			なし	●	36.2℃	なし	なし	
15	3.Women'...			なし	●	36.0℃	なし	なし	
16	2.Kids E...			なし	●	36.4℃	なし	なし	
17	4.同伴者			なし	●	36.0℃	なし	なし	

デイリー表示には、ユーザーがMEMO
記入した情報が掲載されます。

Price

費用感

※ご利用の用途や内容に応じてお見積もりいたします。

基本パッケージ

40,000円



2週間以内の
体温・体調記録



ユーザー 100 名までの
利用料



オリジナルページの
作成・基本設定



ユーザーへのメッセージ配信
(20 文字以内／日)



ユーザーへの
リマインドメール



管理者への
定時レポート



体温体調記録期間の延長

10,000円/週 (週単位で設定可能)



ユーザー数の追加

101人～1000人 100円 / 人
1001人～ 50円 / 人



日々の運用代行

イベント登録できていない人の抽出など初期登録時のサポート @5000～
ユーザーの記録状況を観測し、内容に応じて個別対応を行う @2,000円～
Fsg!日々のメッセージ作成 3,000円～

※対応人数や内容に応じて別途見積り

仕様の追加や変更など個別オーダーなどございましたら、お気軽にご相談ください。

イベント・エンターテインメント業界にも**DX**を！
いつか、あたりまえになることを。



お気軽にご連絡ください

株式会社ベアフット・リパブリック

『Feel so good!』運営事務局

info@feelsogood.style

【ご利用の流れ】

① アカウント作成

まず、下記リンクまたはQRコードよりアクセスしていただき、アカウントを作成してください。

<https://feelsogood.style/entry/>



② イベント登録

次にログインした後、マイページのイベント登録より、運営管理者より提供される**イベントコード**を入力し登録を進めてください。

【イベントコード】
各イベント毎に設定

③ 体温記録スタート

本番2週間前より体温記録のスタートです。
※毎朝リマインドメールが届きます。